

データポッド

DataPod は、印刷物や備品を一元管理。申請・承認・発注・在庫管理をインターネット上で全て行うことのできる受発注システムです。

主な機能

■ オーダー機能

- ① 企業別専用注文サイトの構築が可能
- ② 企業別複数の利用者(社員)の登録が可能
- ③ ツリー表示とサムネイル一覧の他、商品検索機能も装備
- ④ 申請 & 発注完了後に確認メールの送信が可能
- ⑤ 商品の進捗状況の一覧確認が可能

■ 管理機能

- ① 企業内で申請・承認フローを構築が可能
- ② アクセス権限、発注権限などの設定が可能
- ③ 発注履歴の表示や拠点別・部門別集計書き出しが可能
- ④ 外注印刷・社内印刷の制作拠点振り分けが可能
- ⑤ 部内予算の登録により、発注金額に上限を設ける事が可能
- ⑥ サイトより印刷データのダウンロードが可能

● データポッド運用の流れ



操作画面



■ 商品選択・発注画面

商品を一覧から選択。必要なアイテムがすぐ見つかり数量を入力するだけです



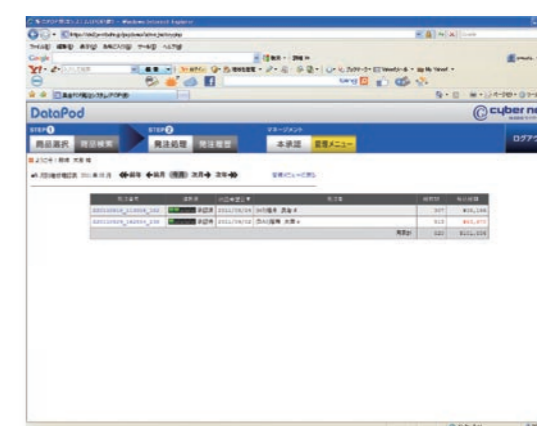
■ 納品日指定画面

希望納期をカレンダーから「ラジオボタン」で選択



■ 承認者用承認・否認画面

承認者(上長・発注部署)が申請内容を承認し、正式発注となります



■ 作業進捗確認画面

作業の進捗状況も一覧で確認いただけます。

主な特徴

印刷物や備品の発注・在庫管理に係る負担を大きく軽減!

~以下の様な問題を解決します~

■ ご発注担当者

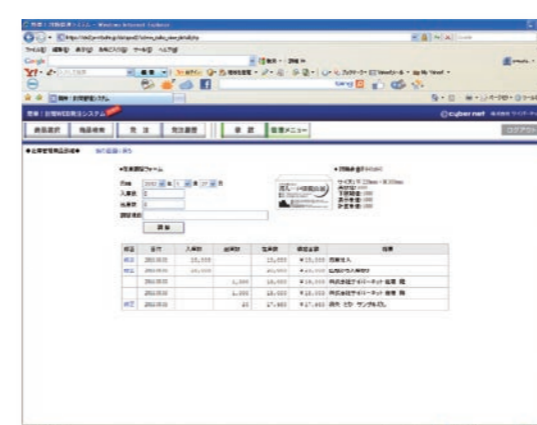
- ① 扱うアイテムが多すぎて把握できない。
- ② 部署・拠点毎に依頼しているので、無駄なコストが多い
- ③ 協力会社への発注が複雑。どれをどの会社に発注したらいいか判りにくい。
- ④ 発送や作成依頼が拠点から来ているが、手配が複雑で手間がかかる。

■ 拠点担当者

- ⑤ 販促印刷物が無くなったので本部に依頼したいが、申請手続きが面倒。

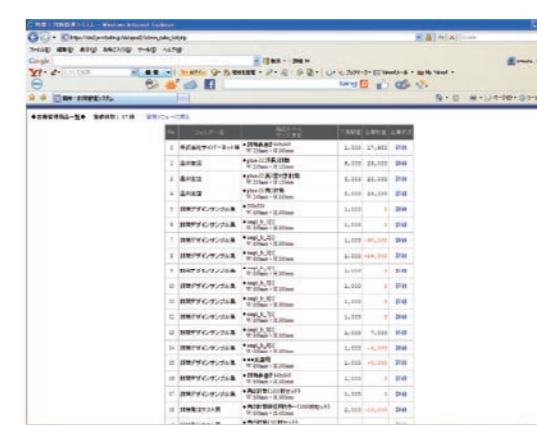
■ 本部担当者

- ⑥ 拠点や各店舗の経費を一元管理したい。
- ⑦ 荷物の着荷確認を速やかにしたい。



■ 商品別在庫詳細(入出庫履歴)

商品毎の入出庫履歴を見ることができます。



■ 在庫商品一覧

商品の現状在庫が一覧で確認いただけます。